

CORONA PANDEMIE ATEMSCHUTZMASKE/CPA MASKE

Anweisung für den Gebrauch:

- **Warnung!** Setzen Sie die Atemschutzmaske auf und prüfen Sie die Dichtigkeit, wie in dieser Bedienungsanleitung beschrieben.
- Benutzen Sie die Atemschutzmaske gemäß den entsprechenden Gesundheits- und Sicherheitsbestimmungen
- Entsorgen Sie die Atemschutzmaske und verwenden Sie eine Neue
- wenn die Atemschutzmaske so verschmutzt ist, dass Sie Atemschwierigkeiten haben und/oder der Tragekomfort schlecht ist.
- wenn die Atemschutzmaske beschädigt ist.
- Nur für den einmaligen Gebrauch, keine Wartung nötig. Nach Gebrauch nicht aufbewahren und/oder nochmal benutzen.
- **Warnung!** Vernichten Sie die Atemschutzmaske nach einmaligem Gebrauch (maximal ein Arbeitsgang).
- Bewahren Sie unbenutzte Atemschutzmasken in einer geschlossenen Box auf und lagern Sie sie trocken in nicht verschmutzten Räumen zwischen +5 und +55°C.

Aufsetzanleitung:

1. Die Maske muss richtig über Mund, Nase und Kinn platziert sein.
2. Fassen Sie beide Ohrschlaufen an und führen Sie sie hinter Ihre Ohren.
3. Damit die Maske die richtige Form annimmt, nehmen Sie die Fingerspitzen beider Hände und drücken die Metallverstärkung am Nasenrücken zu den Nasenflügeln an Ihre Nase.
4. Prüfen Sie den richtigen Sitz der Atemschutzmaske.



Absetzanleitung:

1. Zum Entfernen der Maske fassen Sie beide Ohrschlaufen an, ohne den vorderen Teil der Maske zu berühren und waschen Sie sich anschließend die Hände.
2. Entsorgen Sie die Atemschutzmaske nach einmaligem Gebrauch.

Prüfung der Dichtigkeit und des richtigen Sitzes:

Nehmen Sie beide Hände und halten Sie sie über die Atemschutzmaske und atmen Sie kräftig aus - dabei soll sich ein Druck innerhalb der Atemschutzmaske entwickeln - fühlen Sie rund um die Maskenränder ausweichende Luft, passen Sie die Metallverstärkung der Atemschutzmaske erneut an und/oder erhöhen Sie die Spannung der Gummibänder. Diesen Vorgang wiederholen Sie, bis die Maske zufriedenstellend sitzt.





WICHTIG! Wenn Sie keine Maske mit verstellbaren Bändern benutzen und merken, dass die Bänder zu lose sind, erhöhen Sie die Spannung indem Sie kleine Knoten in das Gummiband machen.

WARNUNG! Die Dichtigkeit ist abhängig davon, ob die Atemschutzmaske auf Bart oder Bartstoppeln getragen wird. Einschränkungen:

WARNUNG! Benutzen Sie die Atemschutzmaske nicht wenn:
• der Sauerstoffgehalt geringer als 19,5 % ist.

WARNUNG! Nicht als PSA-Artikel für den Arbeitsschutz, lediglich als CPA Maske (Corona Pandemie Maske) benutzen.

- Nicht zu benutzen bei Feuerwehreinsätzen.
- Die Atemschutzmasken versorgen nicht mit Sauerstoff.
- Nicht zu benutzen in sauerstoffarmen Bereichen wie z. B. in Tanks oder in anderen schlecht belüfteten Bereichen (siehe unter Einschränkungen).
- Nicht zu benutzen in explosiver Atmosphäre.
- Die Masken dürfen nur für Infektionsschutzzwecke während des Zeitraums der Corona-Pandemie verwendet werden.

| | | | |
|--|---|---|---|
|  | Die Gebrauchsanleitung des Herstellers ist zu beachten. |  | Max. relative Luftfeuchtigkeit bei Lagerung nicht größer als 75 % |
|  | Lagertemperatur von +5 °C bis +55 °C |  | Haltbarkeitsdatum – bei vorgeschriebener Lagerung – siehe Aufkleber |

Bolan Home Fashion GmbH
 Professionsweg 26
 D-48493 Wetrtingen
 Tel.: 02557 415 999-25
 service@bolan-home-fashion.de

CORONA PANDEMIE ATEMSCHUTZMASKE/CPA MASKE

Anweisung für den Gebrauch:

- **Warnung!** Setzen Sie die Atemschutzmaske auf und prüfen Sie die Dichtigkeit, wie in dieser Bedienungsanleitung beschrieben.
- Benutzen Sie die Atemschutzmaske gemäß den entsprechenden Gesundheits- und Sicherheitsbestimmungen
- Entsorgen Sie die Atemschutzmaske und verwenden Sie eine Neue
- wenn die Atemschutzmaske so verschmutzt ist, dass Sie Atemschwierigkeiten haben und/oder der Tragekomfort schlecht ist.
- wenn die Atemschutzmaske beschädigt ist.
- Nur für den einmaligen Gebrauch, keine Wartung nötig. Nach Gebrauch nicht aufbewahren und/oder nochmal benutzen.
- **Warnung!** Vernichten Sie die Atemschutzmaske nach einmaligem Gebrauch (maximal ein Arbeitsgang).
- Bewahren Sie unbenutzte Atemschutzmasken in einer geschlossenen Box auf und lagern Sie sie trocken in nicht verschmutzten Räumen zwischen +5 und +55°C.

Aufsetzanleitung:

1. Die Maske muss richtig über Mund, Nase und Kinn platziert sein.
2. Fassen Sie beide Ohrschlaufen an und führen Sie sie hinter Ihre Ohren.
3. Damit die Maske die richtige Form annimmt, nehmen Sie die Fingerspitzen beider Hände und drücken die Metallverstärkung am Nasenrücken zu den Nasenflügeln an Ihre Nase.
4. Prüfen Sie den richtigen Sitz der Atemschutzmaske.



Absetzanleitung:

1. Zum Entfernen der Maske fassen Sie beide Ohrschlaufen an, ohne den vorderen Teil der Maske zu berühren und waschen Sie sich anschließend die Hände.
2. Entsorgen Sie die Atemschutzmaske nach einmaligem Gebrauch.

Prüfung der Dichtigkeit und des richtigen Sitzes:

Nehmen Sie beide Hände und halten Sie sie über die Atemschutzmaske und atmen Sie kräftig aus - dabei soll sich ein Druck innerhalb der Atemschutzmaske entwickeln - fühlen Sie rund um die Maskenränder ausweichende Luft, passen Sie die Metallverstärkung der Atemschutzmaske erneut an und/oder erhöhen Sie die Spannung der Gummibänder. Diesen Vorgang wiederholen Sie, bis die Maske zufriedenstellend sitzt.





WICHTIG! Wenn Sie keine Maske mit verstellbaren Bändern benutzen und merken, dass die Bänder zu lose sind, erhöhen Sie die Spannung indem Sie kleine Knoten in das Gummiband machen.

WARNUNG! Die Dichtigkeit ist abhängig davon, ob die Atemschutzmaske auf Bart oder Bartstoppeln getragen wird. Einschränkungen:

WARNUNG! Benutzen Sie die Atemschutzmaske nicht wenn:
• der Sauerstoffgehalt geringer als 19,5 % ist.

WARNUNG! Nicht als PSA-Artikel für den Arbeitsschutz, lediglich als CPA Maske (Corona Pandemie Maske) benutzen.

- Nicht zu benutzen bei Feuerwehreinsätzen.
- Die Atemschutzmasken versorgen nicht mit Sauerstoff.
- Nicht zu benutzen in sauerstoffarmen Bereichen wie z. B. in Tanks oder in anderen schlecht belüfteten Bereichen (siehe unter Einschränkungen).
- Nicht zu benutzen in explosiver Atmosphäre.
- Die Masken dürfen nur für Infektionsschutzzwecke während des Zeitraums der Corona-Pandemie verwendet werden.

| | | | |
|---|---|---|---|
|  | Die Gebrauchsanleitung des Herstellers ist zu beachten. |  | Max. relative Luftfeuchtigkeit bei Lagerung nicht größer als 75 % |
|  | Lagertemperatur von +5 °C bis +55 °C |  | Haltbarkeitsdatum – bei vorgeschriebener Lagerung – siehe Aufkleber |

Bolan Home Fashion GmbH
 Professionsweg 26
 D-48493 Wetrtingen
 Tel.: 02557 415 999-25
 service@bolan-home-fashion.de